

# Informationen und Werbetexte

Alles an Informationstexten und Werbetexten

- Werbetexte
  - Twitch Info Panel
  - Infotext für Homepage
- Fernwartung / Remotehilfe
  - Fernwartung / Remotehilfe
- Angepasste Rustdesk Version

# Werbetexte

# Twitch Info Panel

## Um die Daten zum Einfügen zu kopieren



Das eingekreiste einmal anklicken dann ist alles zum Einfügen kopiert.

Für ein Infopanel bei Twitch bitte folgende Daten nutzen:

Panel-Bild:

# ***DDD Engineers***

**Du bist auf der Suche nach...**

**einem eignen Gameserver**

**einem eignen V-Server**

**einem eignen dedizierten Server**

**einer eignen Nextcloud  
(wie Google Drive)**

**Mit guter Anbindung &  
Serverstandort Deutschland?**

Dann schau doch mal bei  
meinem Hosting-Partner  
**DDD Engineers GmbH** vorbei.



Linksklick auf das Bild -> Grafik speichern unter

## Bildlinks zu:

<https://ddd-cloud.com/DeinTwitchName>

Ersetze "**DeinTwitchName**" durch deinen Kanalnamen oder verwende "**streamer**" wenn du keinen angepassten Link nutzen willst.

## Alte Beschreibungen

### Beschreibung Deutsch:

Du willst

>+ einen eignen **Gameserver**

>

>+ einen eignen **V-Server**

>

>+ einen eignen **Dedizierten Server**

>

>+ eine eigene **Nextcloud** (wie Google Drive)

mit guter Anbindung und **Serverstandort Deutschland**?

Dann schau doch mal bei meinem Hosting-Partner **DDD Engineers GmbH** vorbei. Klicke hierfür oben auf das Banner.

### Beschreibung Englisch:

You want

>+ your own **game server**

>

>+ your own **V-Server**

>

>+ your own **dedicated server**

>

>+ your own **Nextcloud** (like Google Drive)

with a good connection and **server location in Germany**?

Then take a look at my hosting partner **DDD Engineers GmbH**. Click on the banner above.

## Beschreibung:

Du willst

>+ einen eignen **Gameserver**

>

>+ einen eignen **V-Server**

>

>+ einen eignen **Dedizierten Server**

>

>+ eine eigene **Nextcloud** (wie Google Drive)

mit guter Anbindung und **Serverstandort Deutschland**?

Dann schau doch mal bei meinem Hosting-Partner **DDD Engineers GmbH** vorbei. Klicke hierfür oben auf das Banner.

You want

>+ your own **game server**

>

>+ your own **V-Server**

>

>+ your own **dedicated server**

>

>+ your own **Nextcloud** (like Google Drive)

with a good connection and **server location in Germany**?

Then take a look at my hosting partner **DDD Engineers GmbH**. Click on the banner above.

# Infotext für Homepage

Bitte nutzen Sie folgenden Text für eine Infoseite auf Ihrer Homepage.

## Normaler Text:

### Normale Formatierung

Wir bedanken uns bei der Firma DDD Engineers GmbH für die freundliche Unterstützung wodurch Projekte wie dieses ermöglicht werden.

DDD Engineers GmbH bietet dir im Bereich Hosting und Software folgende Dienstleistungen an:

Dedizierte Server

V-Server (VM)

Webspace

Nextcloud Hosting

S3-Object Storage

Planung-, Beratung und Umsetzung von kleinen bis großen Software Projekten

Fehlt etwas? Frag uns nach dem gewünschten Service! Wir beraten dich gerne.

Bei Fragen kannst du eine Mail an [it@ddd-engineers.de](mailto:it@ddd-engineers.de) schicken oder dich bei Craftman\_96 auf dem <https://dc.craftjunkies.de> melden.

## Als Markdown:

### Mit Markdown Formatierung

Wir bedanken uns bei der Firma [DDD Engineers GmbH](https://ddd-cloud.de) für die freundliche Unterstützung wodurch Projekte wie dieses ermöglicht werden.

[DDD Engineers GmbH](https://ddd-cloud.de) bietet dir im Bereich Hosting und Software folgende Dienstleistungen an:

- + Dedizierte Server
- + V-Server (VM)
- + Webspace
- + Nextcloud Hosting
- + S3-Object Storage
- + Planung-, Beratung und Umsetzung von kleinen bis großen Software Projekten

Fehlt etwas? Frag uns nach dem gewünschten Service! Wir beraten dich gerne.

Bei Fragen kannst du eine Mail an [it@ddd-engineers.de](mailto:it@ddd-engineers.de) schicken oder dich bei Craftman\_96 auf dem [CraftJunkies Discord](https://dc.craftjunkies.de) melden.

## Als HTML Code:

### Mit HTML Formatierung

```
<p>Wir bedanken uns bei der Firma <a href="https://ddd-cloud.de">DDD Engineers GmbH</a> f&uuml;r
die freundliche Unterst&uuml;tzung wodurch Projekte wie dieses erm&ouml;glicht werden.</p>
<p><a href="https://ddd-cloud.de">DDD Engineers GmbH</a> bietet dir im Bereich Hosting und Software
folgende Dienstleistungen an:</p>
<ul>
<li>Dedizierte Server</li>
<li>V-Server (VM)</li>
<li>Webspace</li>
<li>Nextcloud Hosting</li>
<li>S3-Object Storage</li>
<li>Planung-, Beratung und Umsetzung von kleinen bis gro&szlig;en Software Projekten</li>
</ul>
<p>Fehlt etwas? Frag uns nach dem gew&uuml;nschten Service! Wir beraten dich gerne.<br>
Bei Fragen kannst du eine Mail an <a href="mailto:it@ddd-engineers.de">it@ddd-engineers.de</a>
schicken oder dich bei Craftman_96 auf dem <a href="https://dc.craftjunkies.de">CraftJunkies Discord</a>
melden.</p>
```





# Fernwartung / Remotehilfe

RustDesk ist eine Open Source Software und ist eine kostenlose Alternative zu TeamViewer und AnyDesk.

RustDesk hilft uns, Sie bei Ihren Anliegen zu unterstützen und ermöglicht einen reibungslosen Ablauf diverser Supporttätigkeiten.

Mit den hier beschriebenen Einstellungen wird der DDD-Cloud.de Relay-Server genutzt, der den Anforderungen der DSGVO entspricht und von uns betrieben wird.

RustDesk kann mit und ohne Installation genutzt werden.

# Fernwartung / Remotehilfe

## Benutzer Information

RustDesk ist eine Open Source Software und ist eine kostenlose Alternative zu TeamViewer und AnyDesk.

RustDesk hilft uns, Sie bei Ihren Anliegen zu unterstützen und ermöglicht einen reibungslosen Ablauf diverser Supporttätigkeiten.

Mit den hier beschriebenen Einstellungen wird der DDD-Cloud.de Relay-Server genutzt, der den Anforderungen der DSGVO entspricht und von uns betrieben wird.

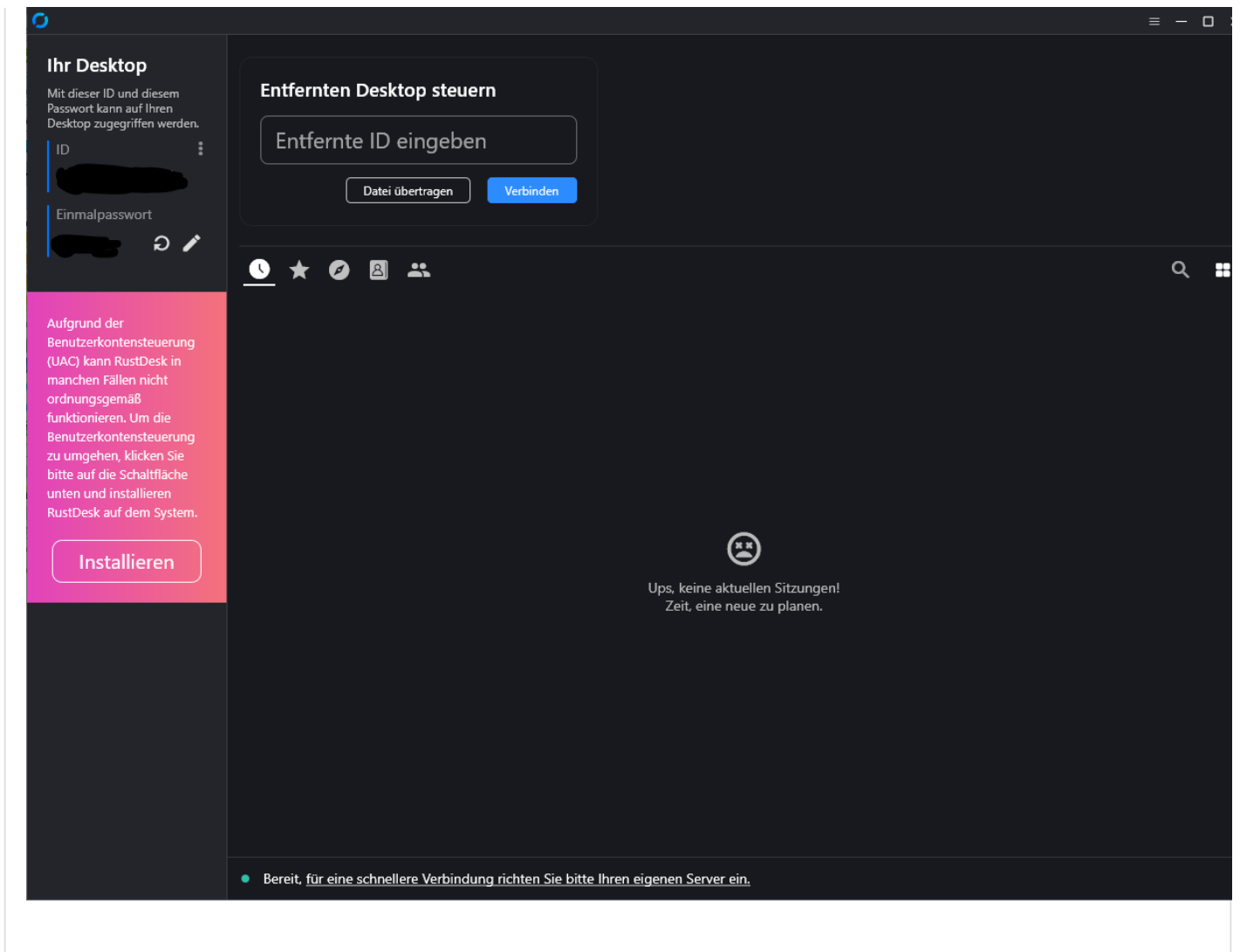
## Verwendung

Bitte die passende Version für Ihr System herunterladen und starten:

Windows 64bit	Mac ARM64	Ubuntu 64bit	Ubuntu ARM64
<a href="#"><u><b>Herunterladen</b></u></a>	<a href="#"><u><b>Herunterladen</b></u></a>	<a href="#"><u><b>Herunterladen</b></u></a>	<a href="#"><u><b>Herunterladen</b></u></a>

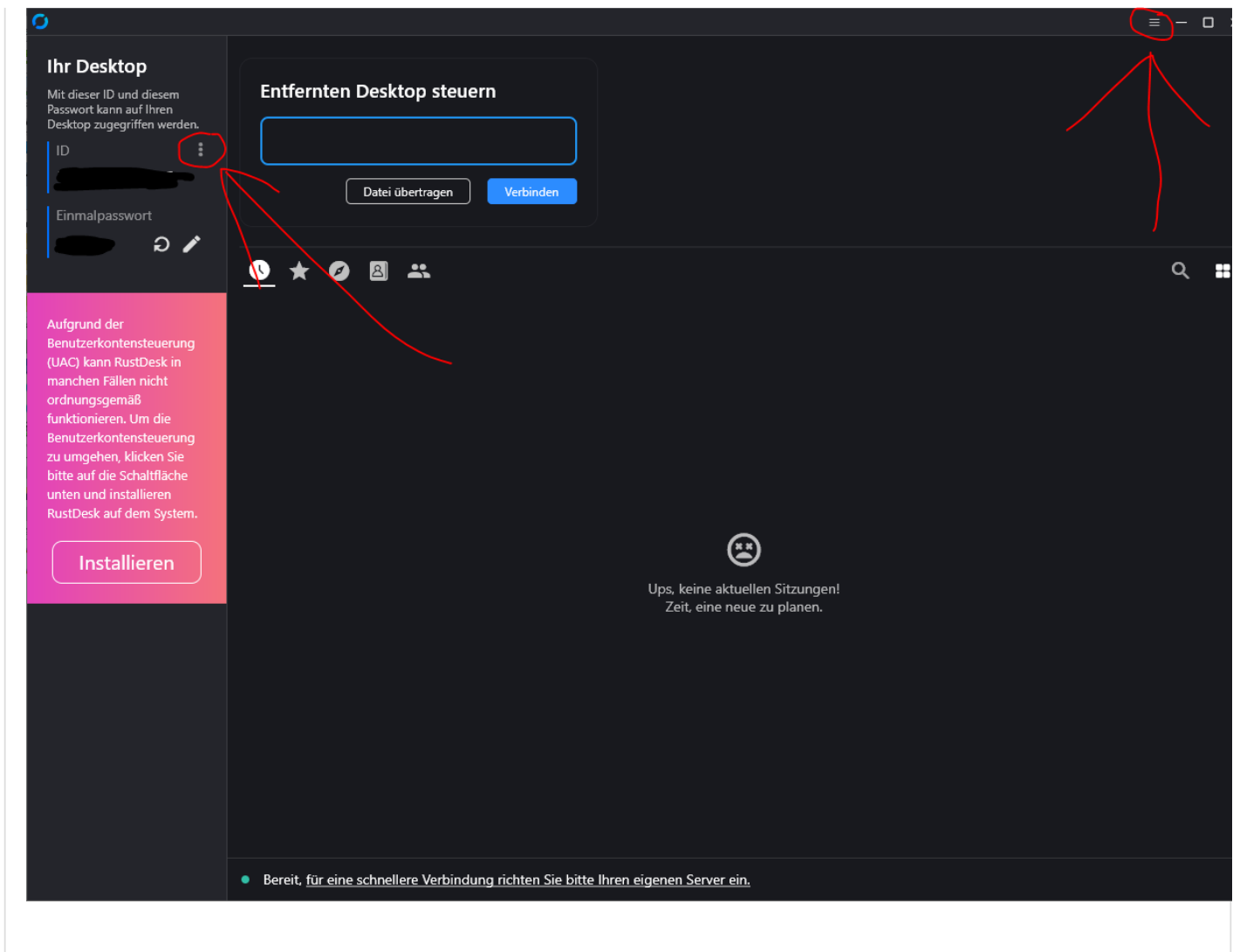
Nach dem Start ist dieses Fenster offen:

<b>Start Ansicht</b>
----------------------



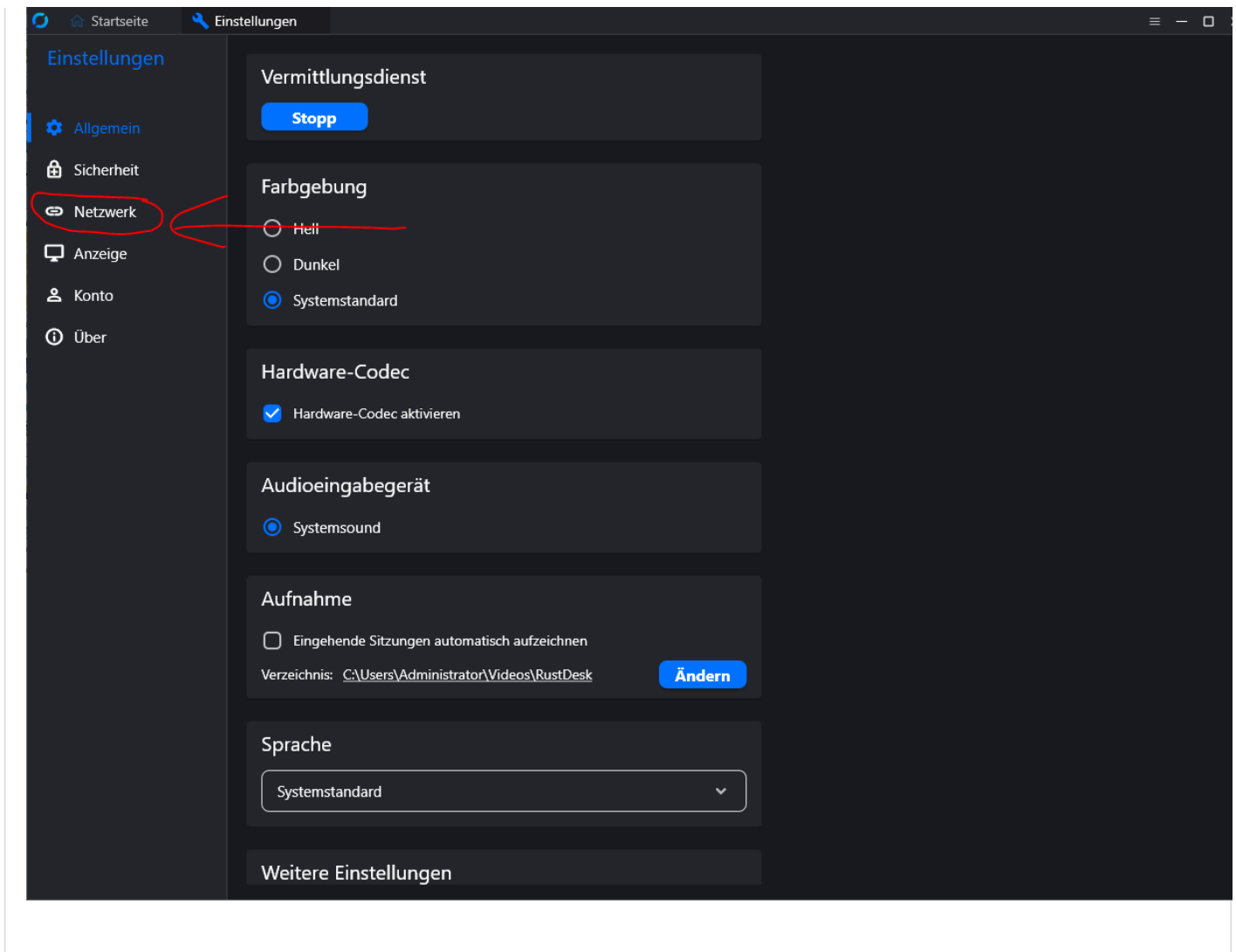
Um in die Einstellungen zu gelangen, klickt man auf die drei Punkte/Striche

## Einstellungen öffnen



Jetzt kann auf der **linken Seite** der Button "**Netzwerk**" angeklickt werden:

## Einstellungsmenü



In den Netzwerkeinstellungen muss folgendes bei **"ID-Server"** und **"Key"** eingetragen und auf **"Anwenden"** geklickt werden:

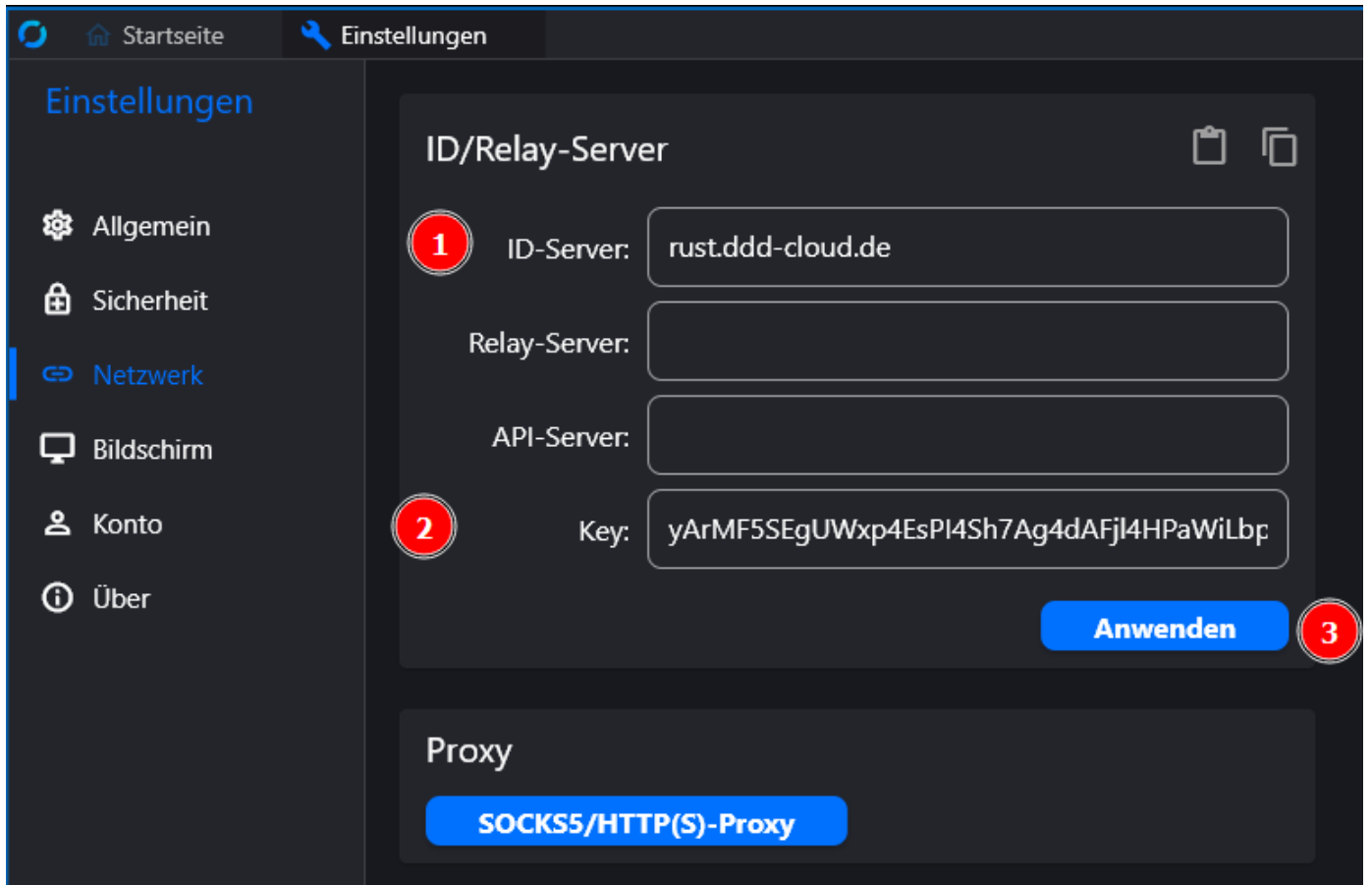
1. ID-Server:

rust.ddd-cloud.de

2. Key:

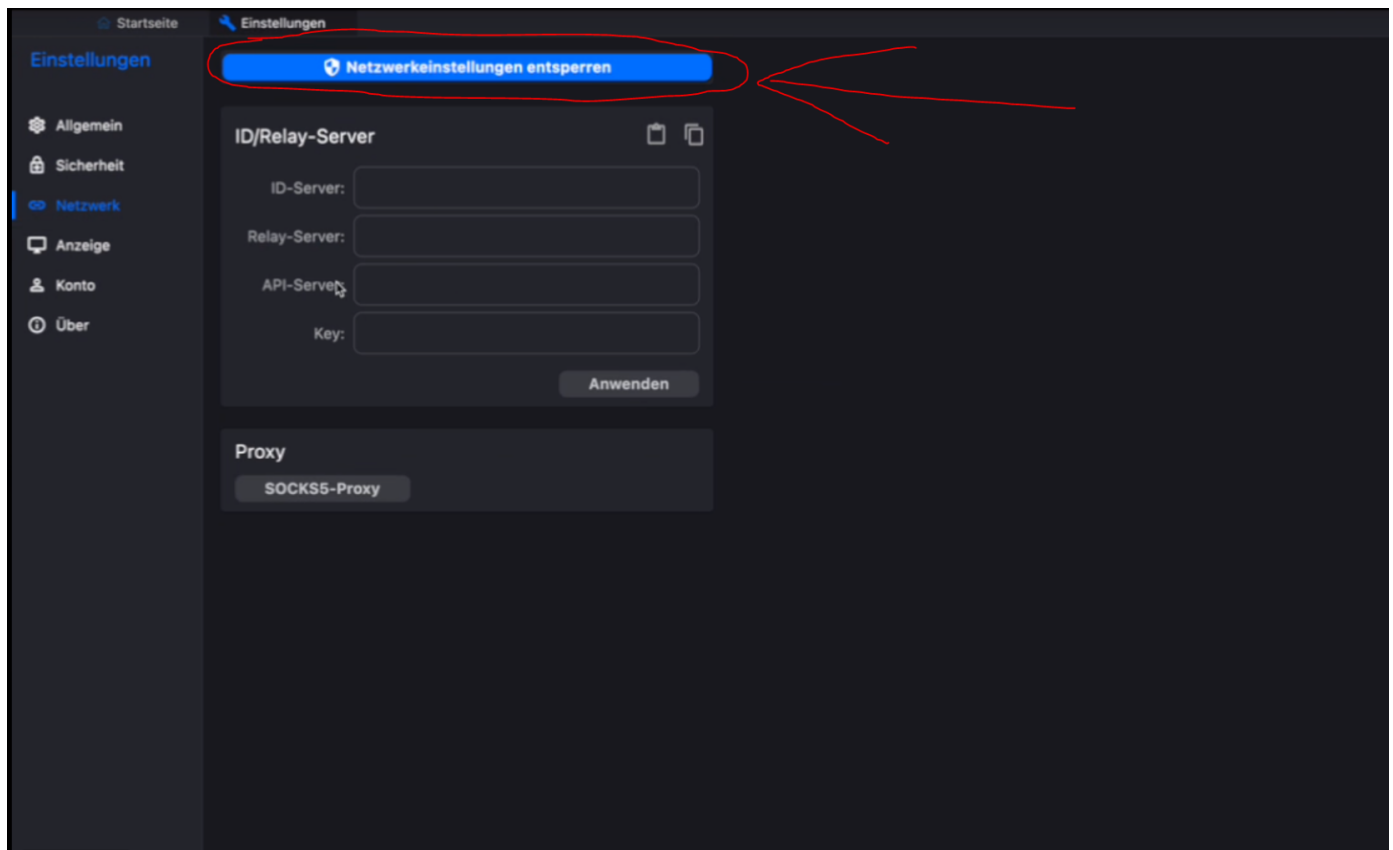
yArMF5SEgUWxp4EsPI4Sh7Ag4dAFjl4HPaWiLbpl+ys=

**Eingetragener ID-Server**



Falls die Einstellung nicht bearbeitbar ist müssen sie auf den Button "**Netzwerkeinstellungen entsperren**" klicken

**Netzwerkeinstellungen entsperren**



Mit den hier beschriebenen Einstellungen wird der DDD-Cloud.de Relay-Server genutzt, der den Anforderungen der DSGVO entspricht und von uns betrieben wird.



# Angepasste Rustdesk Version

Seit kurzen können wir einen voreingestellten Rustdesk-Clients anbieten.

---

## Verwendung

Bitte die passende Version für Ihr System herunterladen

Windows (amd64)	Debian (amd64)	Android
<a href="#">Herunterladen</a>	<a href="#">Herunterladen</a>	<a href="#">Herunterladen</a>

und starten.